



RAFALE


CLÔTURE BARREAUDÉE

Description

Clôture en tubes ronds destinée aux **bâtiments publics et privés**
Éléments à sceller : L1,44 m

- Qualité de l'acier E220+Z275NA
- Épaisseur 2 mm
- Thermolaquage
- Norme UNE EN 10346

Couleurs



Secteurs d'application



Qualités

ESTHÉTISME

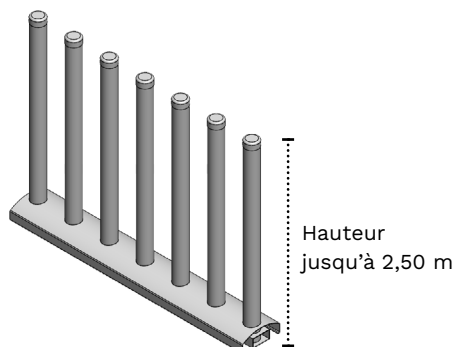
Aspect élégant et sécurisant

SÉCURITÉ

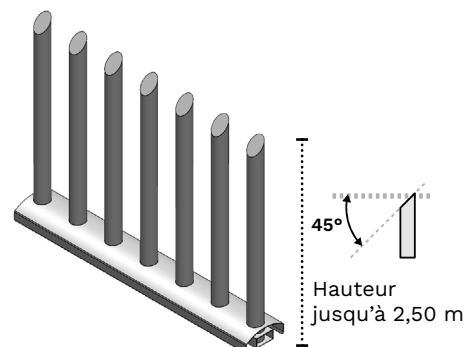
Tube robuste difficilement franchissable
 Possibilité de coupe 45° biseautée des tubes



FINITION CAPUCHON



FINITION BISEAUTÉE



Caractéristiques

Tube Ø (mm) : 60, 80 ou 100

Espacement des barreaux : 100 mm

Hauteurs tube (m) : 1,50 - 2,00 - 2,50

Ø 60 mm : embase H60xlarg100 mmx - 9 tubes

Ø 80 mm : embase H80xlarg140 mmx - 8 tubes

Ø 100 mm : embase H100xlarg160 mmx - 7 tubes

Options

FINITION TUBE

Plat avec capuchon ou biseauté.

ÉLÉMENTS À VISSER