




# ACCESSOIRES

GRILLAGE ROULEAU

## Piquet Fer à T



Se pose perpendiculairement au rouleau de grillage



Autres couleurs sur devis

### BASIC - VERT, GRIS ET GALVA

Hauteur (m)	0,75	1,00	1,20	1,45	1,75	2,00	2,25	2,50
Section (mm)	30x30	30x30	30x30	30x30	30x30	30x30	30x30	35x35
Couleurs	Vert 6005	Vert 6005	Vert 6005 Gris 7016	Vert 6005 Gris 7016 Galva	Vert 6005 Gris 7016 Galva	Vert 6005 Gris 7016 Galva	Vert 6005 Gris 7016	Vert 6005 Gris 7016 Galva
Epaisseur (mm)	3	3	3	3	3	3	3	3,5


### SUPERIEUR - VERT, GRIS ET GALVA

Hauteur (m)	1,00	1,20	1,45	1,75	2,00	2,25	2,50
Section (mm)	30x35	30x35	30x35	30x35	30x35 - 35x40	30x35 - 35x40	35x40
Epaisseur	3	3	3	3	3	3	3,5

## Jambe de force



Se pose de biais de part et d'autre des piquets Fer à T



### BASIC - VERT, GRIS ET GALVA

Hauteur (m)	1,20	1,50	2,00	2,25
Section (mm)	25x25	25x25	25x25	25x25
Couleurs	Vert 6005 Gris 7016	Vert 6005 Gris 7016 Galva	Vert 6005 Gris 7016 Galva	Vert 6005 Gris 7016 Galva
Epaisseur (mm)	2,5	2,5	2,5	2,5

### SUPÉRIEUR - VERT, GRIS ET GALVA

Hauteur (m)	1,00	1,20	1,50	1,75	2,00	2,25
Section (mm)	25x30	25x30	25x30	25x30	25x30 30x30	25x30 30x30
Epaisseur	2,5	2,5	2,5	2,5	2,5	2,5


## Fil de tension



Se déroule perpendiculairement aux piquets Fer à T


	Ø Fil (mm)				
Galvanisé	2,2	-	2,7	-	-
Vert 6005	-	2,4	2,7	3	3,6
Gris 7016	-	-	2,7	3	3,6

Autres diamètres disponibles sur demande en couleur ou galva



**Duralinox**


## Fil d'attache



Lie le grillage au fil de tension, alternative aux agrafes.

**RAL 6005**

Longueur	50
Ø Fil (mm)	1,3



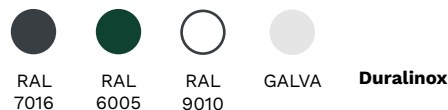
**Duralinox**

## Tendeur



**Tendeur**

Vert 6005	n°2 et n°3
Gris 7016	n°2 et n°3
Galvanisé	n°2, n°3 et n°4




**Duralinox**

## Barre de tension



Lie le grillage au fil de tension.

Hauteurs (m)  
1,00 - 1,20 - 1,50 - 2,00



RAL 7016

RAL 6005

GALVA

RAL 7016

RAL 6005

GALVA

RAL 7016

RAL 6005

GALVA

RAL 7016

RAL 6005

GALVA

## Agrafes



Agrafe 20 mm Vert 6005

Agrafe 20 mm Blanc 9010

Agrafe 20 mm Galvanisé

Agrafe Inox PR48



RAL 6005

RAL 9010

GALVA

RAL 6005

RAL 9010

GALVA

**Duralinox**

## Agrafeuse



Agrafeuse manuelle pour du 16/20 mm


Agrafeuse avec chargeur pour du 20 mm

Agrafeuse pour agrafes Inox PR48

## Connecteur de poteau rond



CONNECTEUR PR48



RAL 6005

RAL 7016

GALVA